



miCAD 4.0

Cod. M55110153

Software per la progettazione di impianti Tv e satellite



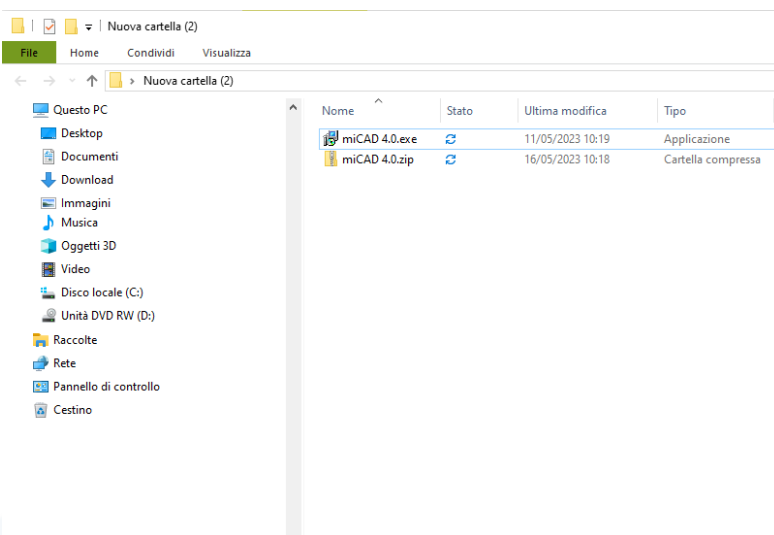
Manuale installazione

Gentile cliente,
la ringraziamo per avere scaricato il nuovo software miCAD 4.0, un programma professionale per la progettazione di impianti TV e Satellite per strutture residenziali e hospitality con estensione a distribuzioni con fibra ottica e FTTH.

Installazione del software

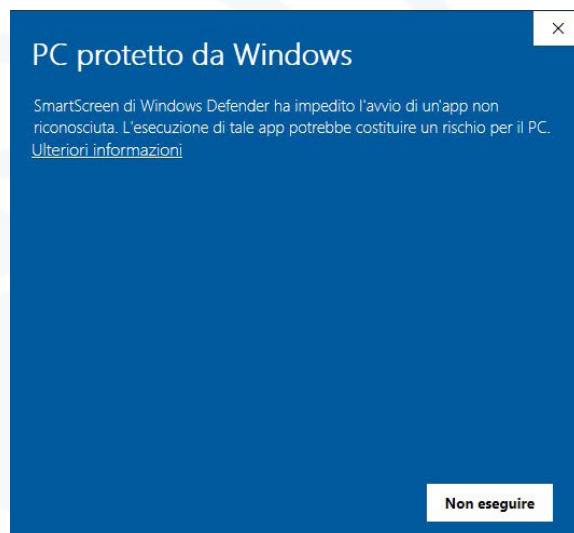
Il programma MS-CAD è compatibile solo con sistema operativo WINDOWS dalla versione 7 in poi.
Seguire le istruzioni riportate nella seguente pagina per l'installazione dell'applicazione sul PC.

Estrarre il file eseguibile dalla cartella compressa e salvarlo in una cartella.
Fare doppio click sul File applicazione per avviare l'installazione.

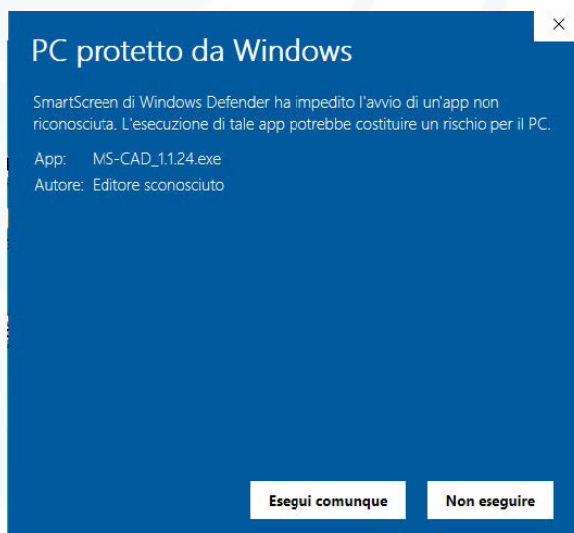


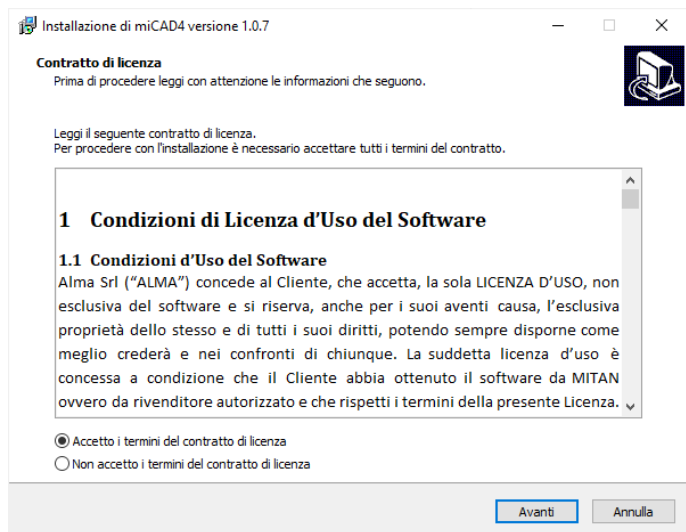
All'avvio della procedura è possibile che appaia il seguente messaggio.

Cliccare sulla scritta
Ulteriori informazioni



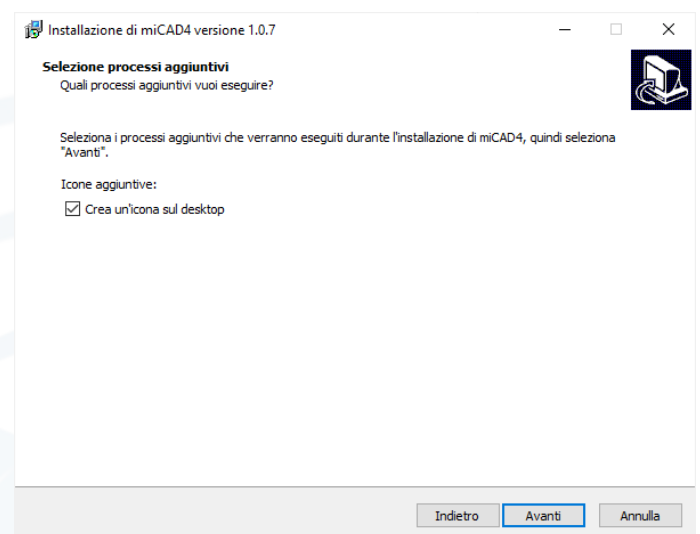
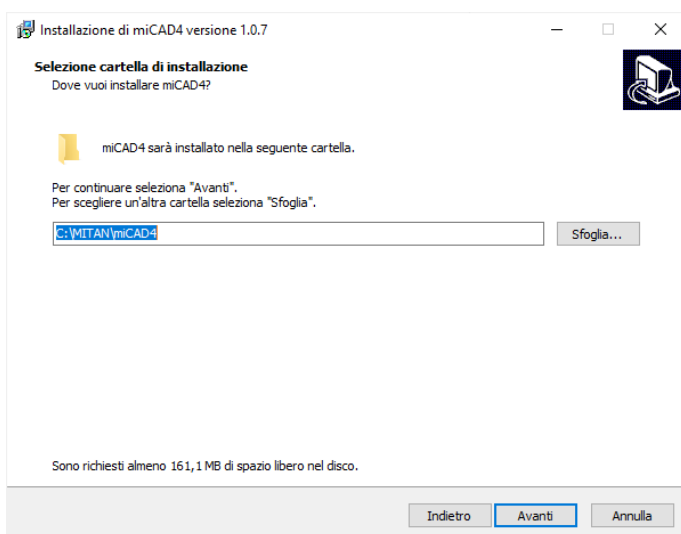
Cliccare ora sull'opzione
Esegui comunque



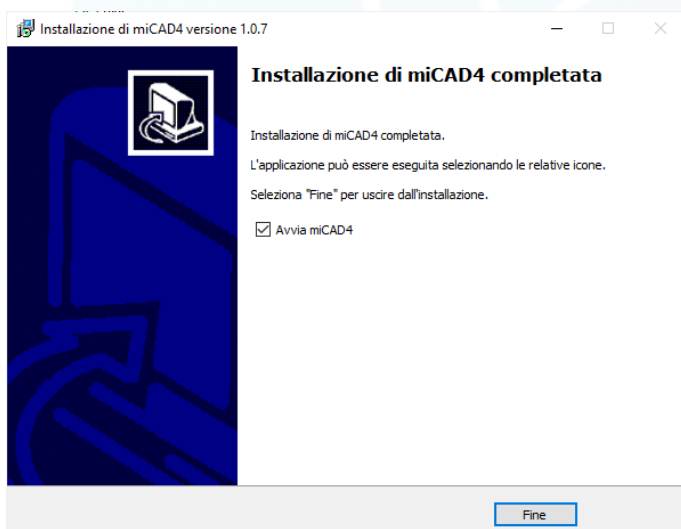


Accettare i termini del contratto di licenza
e premere

Avanti



La procedura d'installazione continua con la scelta della cartella, si consiglia di lasciare quella indicata, e la creazione di una icona posizionata sul desktop.



Al termine, se selezionata la voce "Avvia miCAD4", cliccando su "Fine" verrà avviato il programma.
Al primo avvio compilare il form con i vostri dati ed il codice di attivazione.



MITAN Techonologies
è un marchio Emme Esse S.p.A.

via Moretto,46 25025 Manerbio (BS)
info@mitan.info www.mitan.info